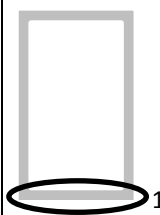
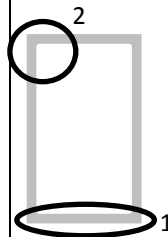
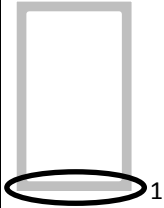
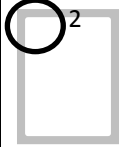

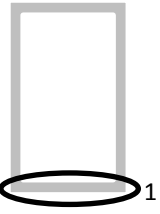
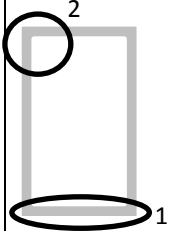
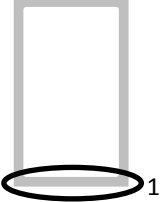
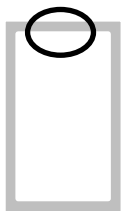



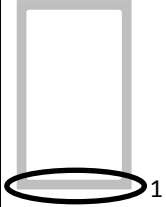
ÅB 51 1.tv.	<u>Fordør, udvendig:</u>	Ingen bemærkninger
	<u>Fordør, indvendig:</u>	 <p>1: Trekantsliste (monteres ikke)</p>
	<u>Vaske-/pulterrum:</u>	Ingen bemærkninger
ÅB 51 1.th.	<u>Fordør, udvendig:</u>	Ingen bemærkninger
	<u>Fordør, indvendig:</u>	 <p>1: Trekantsliste (monteres) 2: Udbedres (pletmales)</p>
	<u>Vaske-/pulterrum:</u>	<p>1: Afslutning af vinyl på dørtrin udbedres/fuges</p> <p>2: Fuge ved kabelkasse mod loft</p>
	<u>Loggia:</u>	Ingen bemærkninger

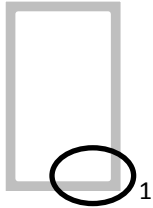
ÅB 51 2.tv.	<u>Fordør, udvendig:</u>	Ingen bemærkninger
	<u>Fordør, indvendig:</u>	 <p>1: Trekantsliste (monteres)</p>
	<u>Vaske-/pulterrum:</u>	<p>1: Afslutning af vinyl på dørtrin udbedres/fuges</p> <p>2: Hjørne på loft spartles/males</p> 
ÅB 51 2.th.	<u>Fordør, udvendig:</u>	Ingen bemærkninger
	<u>Fordør, indvendig:</u>	Ingen bemærkninger
	<u>Vaske-/pulterrum:</u>	1: Afslutning af vinyl på dørtrin udbedres/fuges
	<u>Loggia:</u>	Ingen bemærkninger

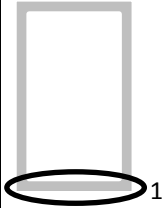
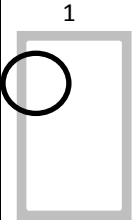
ÅB 51 3.tv.	<u>Fordør, udvendig:</u>	Ingen bemærkninger
	<u>Fordør, indvendig:</u>	 <p>1: Trekantsliste (monteres) 2: Udbedre væg over dørkarm (spartles og males)</p>
	<u>Vaske-/pulterrum:</u>	1: Afslutning af vinyl på dørtrin udbedres/fuges
ÅB 51 3.th.	<u>Fordør, udvendig:</u>	Ingen bemærkninger
	<u>Fordør, indvendig:</u>	 <p>1: Trekantsliste (monteres)</p>
	<u>Vaske-/pulterrum:</u>	1: Afslutning af vinyl på dørtrin udbedres/fuges 2: Afrens udvendig dør for skum
	<u>Loggia:</u>	Ingen bemærkninger

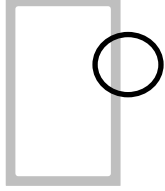
ÅB 51 4.tv.	<u>Fordør, udvendig:</u>	Ingen bemærkninger
	<u>Fordør, indvendig:</u>	 <p>1: Trekantsliste (monteres) 2: Karm udbedres (spartles og pletmales)</p>
	<u>Vaske-/pulterrum:</u>	1: Afslutning af vinyl på dørtrin udbedres/fuges
ÅB 51 4.th.	<u>Fordør, udvendig:</u>	Ingen bemærkninger
	<u>Fordør, indvendig:</u>	 <p>1: Trekantsliste (monteres ikke)</p>
	<u>Vaske-/pulterrum:</u>	1: Kabelbakke fuges ved gulv
	<u>Loggia:</u>	Ingen bemærkninger

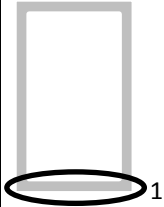
ÅB 51 5.tv.	<u>Fordør, udvendig:</u>	Ingen bemærkninger
	<u>Fordør, indvendig:</u>	 <p>1: Gerigt over dør udbedres (pletmales)</p>
	<u>Vaske-/pulterrum:</u>	1: Afslutning af vinyl på dørtrin udbedres/fuges
	<u>Badeværelse:</u>	<p>1: Rest af afsavet rør i badeværelse fjernes/skæres af</p> <p>2: Rør ved radiator males</p> <p>3: Faldstamme males</p>
	<u>Værelser:</u>	<p>1: Færdiggøre isolerings- og malerarbejde af fjernvarmerør (tilslutning af nye 6. sal) og herunder afslutninger mod loft</p> <p>2: Alle værelser gennemgås for evt. loftsskader ved færdiggørelse af ny 6. sal</p>
ÅB 51 5.th.	<u>Fordør, udvendig:</u>	Ingen bemærkninger
	<u>Fordør, indvendig:</u>	 <p>1 2</p> <p>1: Trekantsliste (monteres)</p> <p>2: Mindre skade udbedres (pletmales, glans som dør)</p>
	<u>Vaske-/pulterrum:</u>	1: Afslutning af vinyl på dørtrin udbedres/fuges
	<u>Loggia:</u>	Ingen bemærkninger
	<u>Badeværelse:</u>	<p>1: Loft udbedres og males</p> <p>2: Rør males</p>
	<u>Værelser:</u>	<p>1: Færdiggøre isolerings- og malerarbejde af fjernvarmerør (tilslutning af nye 6. sal) og herunder afslutninger mod loft</p> <p>2: Værelse mod gård ... nederste del af eksisterende isolering fjernes</p> <p>3: Værelse mod gård ... loft udbedres</p> <p>4: Alle værelser gennemgås for evt. loftsskader ved færdiggørelse af ny 6. sal</p>

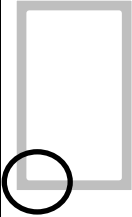
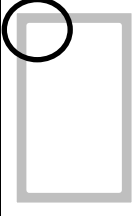
ÅB 53 1.tv.	<u>Fordør, udvendig:</u>	Ingen bemærkninger
	<u>Fordør, indvendig:</u>	 <p>1: Trekantsliste (monteres)</p>
	<u>Vaske-/pulterrum:</u>	Ingen bemærkninger
	<u>Loggia:</u>	Ingen bemærkninger
ÅB 53 1.th.	<u>Fordør, udvendig:</u>	Ingen bemærkninger
	<u>Fordør, indvendig:</u>	Ingen bemærkninger
	<u>Vaske-/pulterrum:</u>	Ingen bemærkninger



ÅB 53 2.tv.	<u>Fordør, udvendig:</u>	Ingen bemærkninger
	<u>Fordør, indvendig:</u>	 <p>1: Mindre skade udbedres (pletmales, glans som dør)</p>
	<u>Vaske-/pulterrum:</u>	Ingen bemærkninger
	<u>Loggia:</u>	1: Mindre skade ved stikkontakt udbedres og pletmales
ÅB 53 2.th.	<u>Fordør, udvendig:</u>	Ingen bemærkninger
	<u>Fordør, indvendig:</u>	Ingen bemærkninger
	<u>Vaske-/pulterrum:</u>	Ingen bemærkninger

ÅB 53 3.tv.	<u>Fordør, udvendig:</u>	Ingen bemærkninger
	<u>Fordør, indvendig:</u>	 <p>1: Trekantsliste (monteres)</p>
	<u>Vaske-/pulterrum:</u>	Ingen bemærkninger
	<u>Loggia:</u>	Ingen bemærkninger
ÅB 53 3.th.	<u>Fordør, udvendig:</u>	Ingen bemærkninger
	<u>Fordør, indvendig:</u>	 <p>1: Udbedres (pletmales)</p>
	<u>Vaske-/pulterrum:</u>	1: Fuge ved kabelbakke mod gulv

ÅB 53 4.tv.	<u>Fordør, udvendig:</u>	Ingen bemærkninger
	<u>Fordør, indvendig:</u>	Ingen bemærkninger
	<u>Vaske-/pulterrum:</u>	 <p>1: Væg mod gerigt (mod gang) udbedres (pletmales)</p>
	<u>Loggia:</u>	Ingen bemærkninger
ÅB 53 4.th.	<u>Fordør, udvendig:</u>	Ingen bemærkninger
	<u>Fordør, indvendig:</u>	Ingen bemærkninger
	<u>Vaske-/pulterrum:</u>	Ingen bemærkninger

ÅB 53 5.tv.	<u>Fordør, udvendig:</u>	Ingen bemærkninger
	<u>Fordør, indvendig:</u>	Ingen bemærkninger
	<u>Vaske-/pulterrum:</u>	Ingen bemærkninger
	<u>Loggia:</u>	1: Mindre skade ved stikkontakt udbedres og pletmales
	<u>Badeværelse:</u>	Gennemgås når arbejdet med tilslutning af fjernvarmerør m.m. til nye 6. sal er færdiggjort
	<u>Værelser:</u>	Gennemgås når arbejdet med tilslutning af fjernvarmerør m.m. til nye 6. sal er færdiggjort
ÅB 53 5.th.	<u>Fordør, udvendig:</u>	Ingen bemærkninger
	<u>Fordør, indvendig:</u>	 <p>1: Trekantsliste (monteres)</p>
	<u>Vaske-/pulterrum:</u>	1: Afslutning af vinyl på dørtrin udbedres/fuges
	<u>Badeværelse:</u>	Gennemgås når arbejdet med tilslutning af fjernvarmerør m.m. til nye 6. sal er færdiggjort
	<u>Værelser:</u>	Gennemgås når arbejdet med tilslutning af fjernvarmerør m.m. til nye 6. sal er færdiggjort

Alle	<u>Elevatordører:</u>	Følgende bemærkninger gælder for alle elevatordøre: 1. Ud- og indvendig spartling og maling af karme 2. Træklods i øverste højre hjørne skal spartles/males, så den fremstår i samme farve og glas som selve elevatordøren
ÅB 51 stuen	<u>Elevatordør, udvendig:</u>	Ingen bemærkninger
	<u>Elevatordør, indvendig:</u>	Ingen bemærkninger
ÅB 51 1. sal	<u>Elevatordør, udvendig:</u>	Ingen bemærkninger
	<u>Elevatordør, indvendig:</u>	 1: Mindre skade udbedres (pletmales)
ÅB 51 2. sal	<u>Elevatordør, udvendig:</u>	 1: Mindre skade udbedres (pletmales)
	<u>Elevatordør, indvendig:</u>	Ingen bemærkninger
ÅB 51 3. sal	<u>Elevatordør, udvendig:</u>	Ingen bemærkninger
	<u>Elevatordør, indvendig:</u>	Ingen bemærkninger
ÅB 51 4. sal	<u>Elevatordør, udvendig:</u>	Ingen bemærkninger
	<u>Elevatordør, indvendig:</u>	Ingen bemærkninger
ÅB 51 5. sal	<u>Elevatordør, udvendig:</u>	Ingen bemærkninger
	<u>Elevatordør, indvendig:</u>	Ingen bemærkninger
ÅB 53 stuen	<u>Elevatordør, udvendig:</u>	Ingen bemærkninger
	<u>Elevatordør, indvendig:</u>	Ingen bemærkninger
ÅB 53 1. sal	<u>Elevatordør, udvendig:</u>	Ingen bemærkninger
	<u>Elevatordør, indvendig:</u>	Ingen bemærkninger
ÅB 53 2. sal	<u>Elevatordør, udvendig:</u>	Ingen bemærkninger
	<u>Elevatordør, indvendig:</u>	Ingen bemærkninger
ÅB 53 3. sal	<u>Elevatordør, udvendig:</u>	Ingen bemærkninger
	<u>Elevatordør, indvendig:</u>	Ingen bemærkninger
ÅB 53 4. sal	<u>Elevatordør, udvendig:</u>	Ingen bemærkninger
	<u>Elevatordør, indvendig:</u>	Ingen bemærkninger

ÅB 53 5. sal	<u>Elevatordør, udvendig:</u>	I  1: Mindre skade udbedres (pletmales)
	<u>Elevatordør, indvendig:</u>	 1: Mindre skade udbedres (pletmales)